

คู่มือการลงทะเบียนและการตั้งค่าธุรกิจ

ตลาดประเทศไทย (V.1)

สารบัญ

1.	รายการตรวจสอบการลงทะเบียนธุรกิจ.....	2
2.	ขั้นตอนการลงทะเบียนธุรกิจ	
	• สร้างบัญชีธุรกิจ.....	3
	• การตั้งรหัสผ่าน	4
	• อัปเดตข้อมูลส่วนตัวและข้อมูลธุรกิจ	5
3.	การตั้งค่าการชำระเงินด้วย Stripe:	7
	• การตั้งค่าการเริ่มใช้งานระบบชำระเงิน	7
	• การตั้งค่าการยืนยันตัวตนแบบสองขั้นตอน	7
	• อัปเดตรายละเอียดบริษัท	8
	• อัปเดตรายละเอียดส่วนตัว	10
	• อัปเดตข้อมูลความเป็นเจ้าของบริษัท.....	11
4.	การอัปเดตโปรไฟล์ผู้ขาย	
	• ส่วนที่ 1 - Destination: อัปเดตที่อยู่ธุรกิจและข้อมูลการติดต่อ:	12
	• ส่วนที่ 2 - Resources: อัปเดตข้อมูลผู้เชี่ยวชาญ/พนักงานให้บริการ	13
	• ส่วนที่ 3 - Services: อัปเดตบริการ แผนการเดินทาง รูปภาพ และอื่น ๆ	14

รายการตรวจสอบการลงทะเบียนธุรกิจ

หมายเหตุสำคัญ:

- ผู้สมัครทุกท่านต้องส่งข้อมูลการลงทะเบียนผ่านระบบอิเล็กทรอนิกส์บนแพลตฟอร์ม Zaabai เท่านั้น
- เอกสารทางกฎหมายทั้งหมดต้องอัปโหลดในรูปแบบ PDF เท่านั้น
- อนุญาตให้อัปโหลดเอกสารได้เพียง 1 ไฟล์ต่อประเภทเอกสาร การส่งหลายไฟล์สำหรับเอกสารประเภทเดียวกันอาจทำให้คำขอถูกปฏิเสธ
- โปรดจัดเตรียมเอกสารทั้งหมดล่วงหน้าให้เรียบร้อย เพื่อหลีกเลี่ยงความล่าช้าที่เกิดจากการส่งข้อมูลไม่ครบถ้วนหรือไม่ถูกต้อง

เอกสารที่ต้องใช้

1. สำเนาหนังสือรับรองบริษัท (สำเนาหนังสือรับรอง)

- ต้องออกภายใน 6 เดือนที่ผ่านมา เพื่อใช้ในการตรวจสอบ
- กรุณาอัปโหลดเอกสารฉบับเต็มแบบสี
- เอกสารต้องอ่านได้ชัดเจน และอยู่ในรูปแบบ PDF
- ไม่รับสำเนาถ่ายเอกสารและเอกสารขาวดำ

2. บัตรประจำตัวประชาชนไทย (บัตรประชาชน)

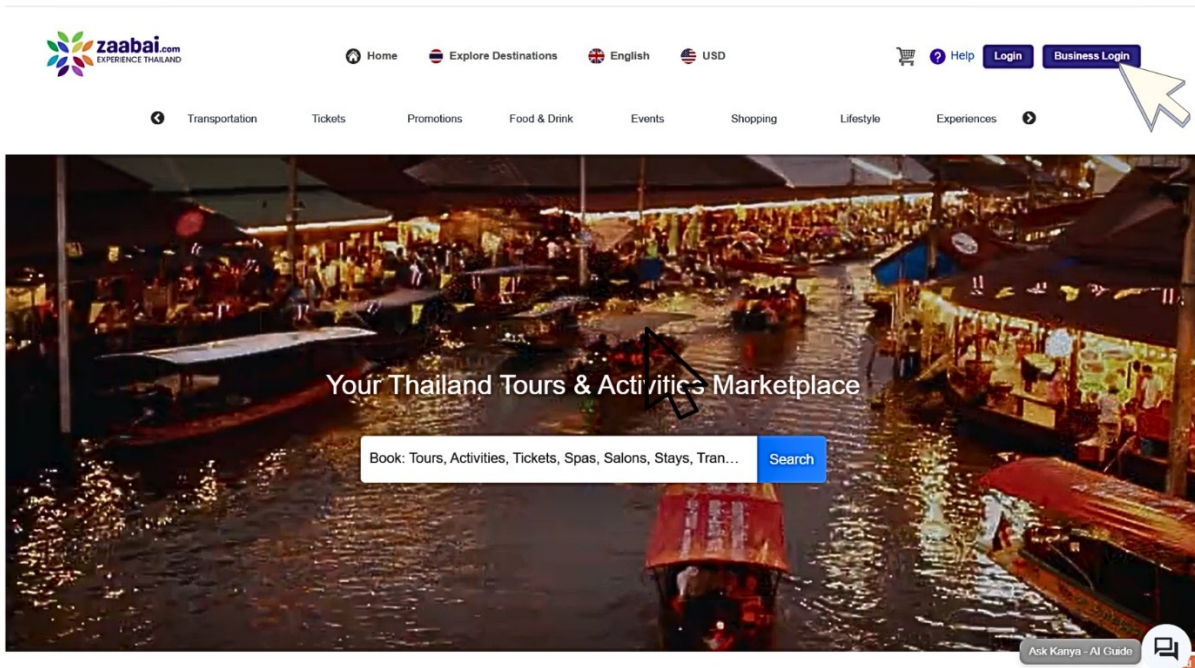
- ต้องแสดงเลขประจำตัวประชาชนให้ชัดเจน
- ต้องมีรหัสเลเซอร์ (Laser Code) ด้านหลังบัตรรวมอยู่ด้วย

3. รายละเอียดบัญชีธนาคาร (บัญชีธนาคาร)

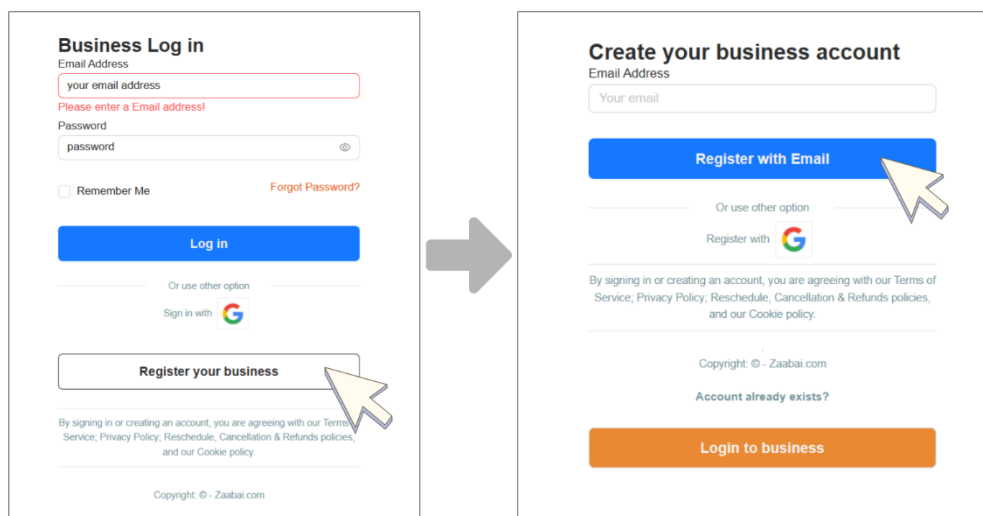
- กรุณาระบุข้อมูลบัญชีธนาคารให้ถูกต้องและครบถ้วนเพื่อการตรวจสอบ

ขั้นตอนการลงทะเบียนธุรกิจ

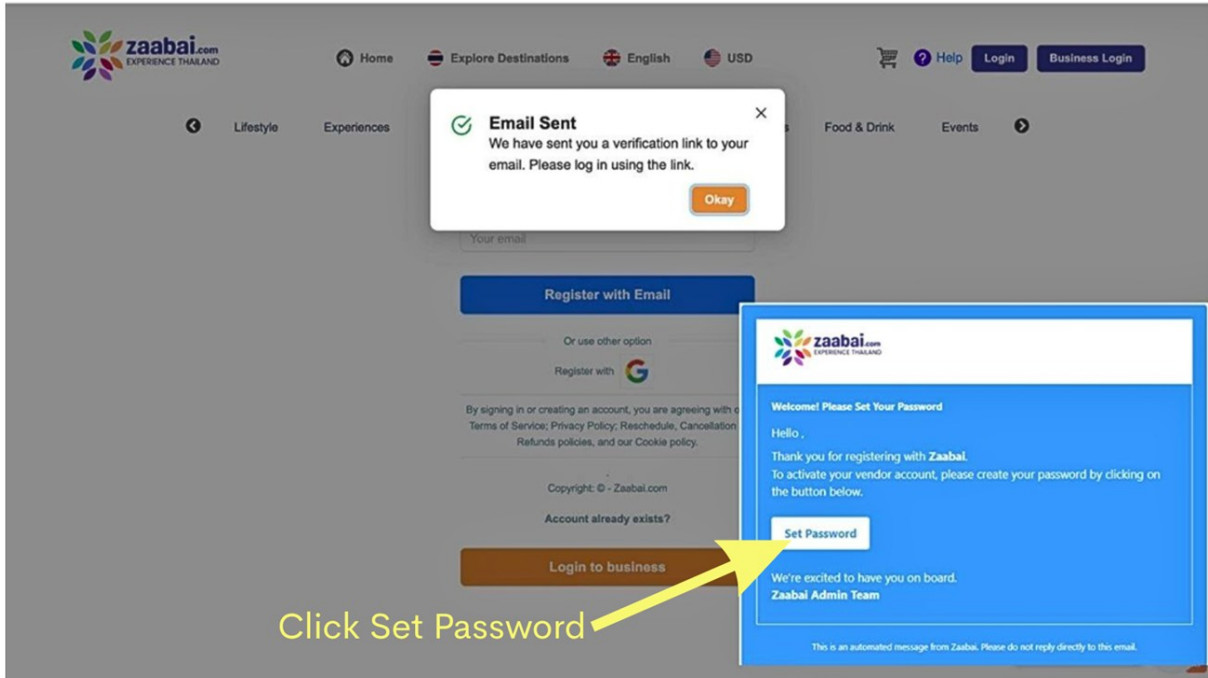
ขั้นตอนที่ 1: คลิก "Business Login" เพื่อสร้างบัญชีธุรกิจของท่าน



ขั้นตอนที่ 2: คลิก "Register your business" จากนั้นคลิก "Register with email"

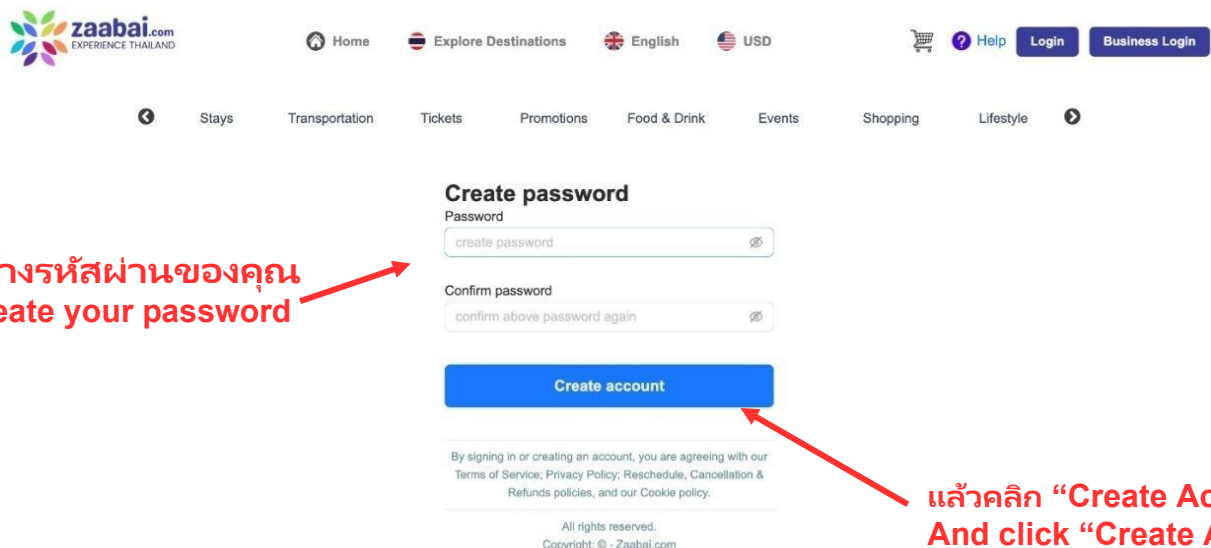


ขั้นตอนที่ 3: เมื่อดำเนินการลงทะเบียนเสร็จเรียบร้อย ระบบจะส่งการยืนยันไปยังอีเมลที่ท่านลงทะเบียนไว้



ขั้นตอนที่ 4: สร้างรหัสผ่านของท่าน

- รหัสผ่านต้องมีความยาว 8-16 ตัวอักษร
- ต้องมีตัวเลข 1 ตัว จาก 1 ถึง 9
- ต้องมีอักษรตัวพิมพ์เล็ก 1 ตัว
- ต้องมีอักษรตัวพิมพ์ใหญ่ 1 ตัว
- ต้องมีอักขระพิเศษ 1 ตัว (เช่น @, *, !, %)
- ห้ามมีช่องว่าง



ขั้นตอนที่ 5: อัปเดตข้อมูลส่วนตัวและข้อมูลธุรกิจของท่าน

Personal information

Please fill in Personal details

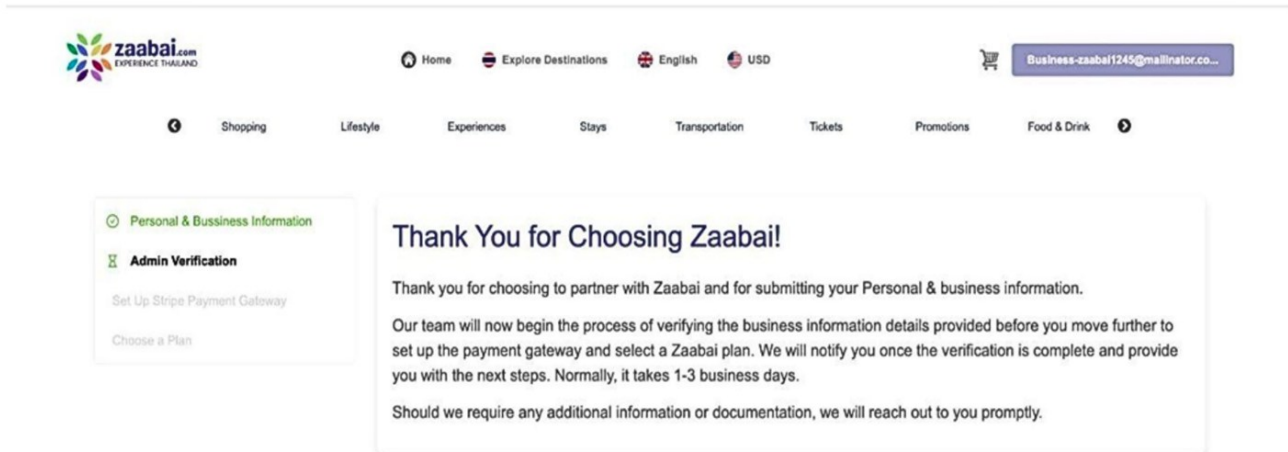
First Name *	Middle Name
<input type="text" value="Your first name"/>	<input type="text" value="Your middle name"/>
Last Name *	Personal Mobile *
<input type="text" value="Your Last name"/>	+66 <input type="text" value="Mobile"/>

Business Information

Please fill in business details

Business name *		
<input type="text" value="Your business name"/>		
Industry *	Category *	
<input type="text" value="Select Industry"/>	<input type="text" value="Select category"/>	
Business details (max. 350 characters) *		
<input type="text" value="Enter description here"/>		
0 / 350		
Business address		
Region *	Province *	District *
<input type="text" value="Select Region"/>	<input type="text" value="Select Province"/>	<input type="text" value="Select District"/>
Postal code *		
<input type="text"/>		
Address *		
<input type="text" value="Enter address here..."/>		
Upload business logo *		
<input type="text" value="Camera icon"/>		
Min. resolution is 500px 500px file format must be .jpg or .png		
<input type="button" value="Upload"/>		
Upload business logo *		
<input type="text" value="Camera icon"/>		
Min. resolution is 500px 500px file format must be .jpg or .png		
<input type="button" value="Upload"/>		

ขั้นตอนที่ 6: ทีมงานของเราจะตรวจสอบและยืนยันบริษัทของท่านภายใน 1-3 วันทำการ



The screenshot shows the Zaabai.com website interface. At the top left is the logo. The navigation menu includes Home, Explore Destinations, English, and USD. A shopping cart icon and an email address (Business-zaabai1245@mailinator.co...) are visible on the right. Below the navigation, there are categories: Shopping, Lifestyle, Experiences, Stays, Transportation, Tickets, Promotions, and Food & Drink. A sidebar on the left lists 'Personal & Business Information' (selected), 'Admin Verification', 'Set Up Stripe Payment Gateway', and 'Choose a Plan'. The main content area features a 'Thank You for Choosing Zaabai!' message, stating that the team will verify business information details and set up the payment gateway, with a 1-3 business day verification period.

เมื่อส่งข้อมูลแล้ว ทีมผู้ดูแลระบบของ Zaabai จะตรวจสอบและยืนยันบริษัทของท่าน กรุณาอดประมาณ 1-3 วันทำการสำหรับการตรวจสอบ ท่านจะได้รับการยืนยันทางอีเมล

การตั้งค่าการชำระเงิน

Step 7: Payment gateway onboarding set up .

Payment gateway onboarding set up

Please review the below information regarding Stripe Connect Account details

Click on the below URL to set up your Stripe Payment Gateway Account to receive payments



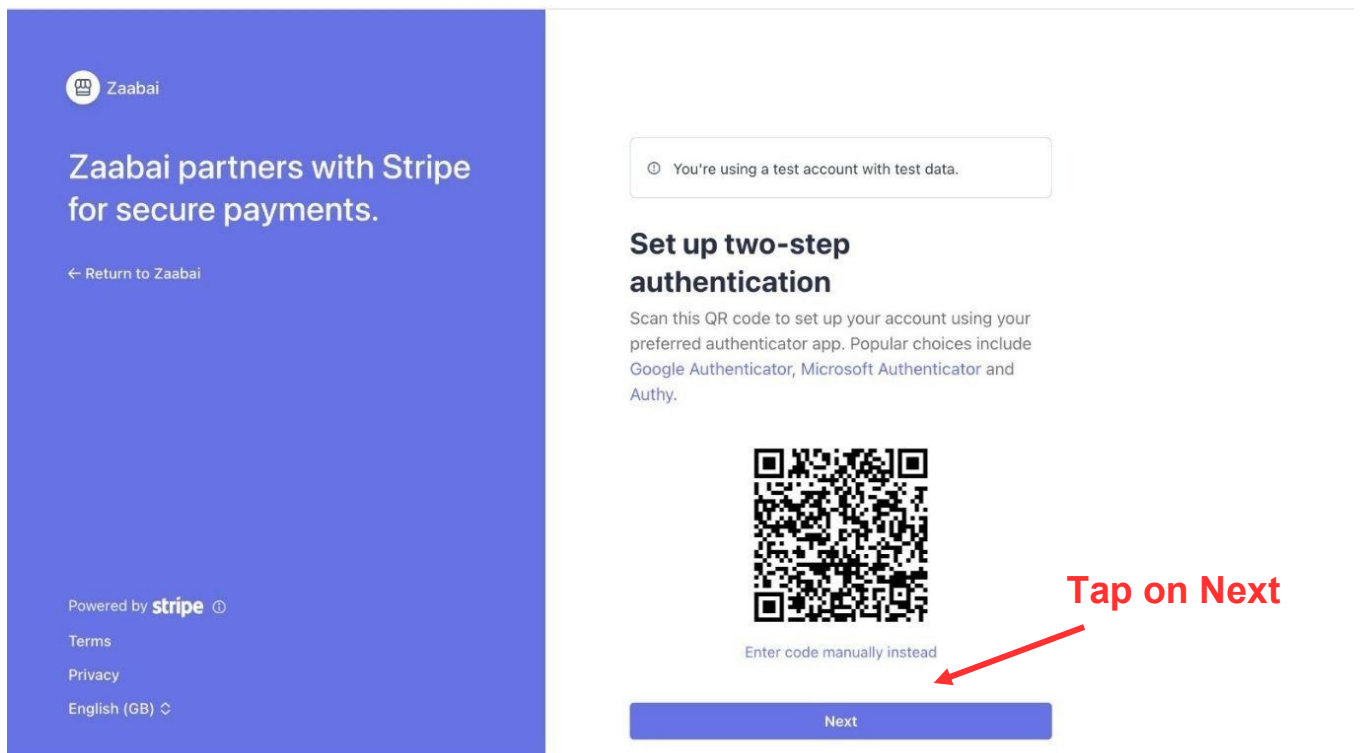
Click on Stripe URL Link

ขั้นตอนที่ 8: ตั้งค่าการยืนยันตัวตนแบบสองขั้นตอน

กรุณาใช้แอปยืนยันตัวตนต่อไปนี้แอปใดแอปหนึ่งเพื่อดำเนินการตั้งค่าให้เสร็จสมบูรณ์

- **Google Authenticator**
- **Microsoft Authenticator**
- **Authy**

สแกน QR code และกรอกรหัสยืนยันที่สร้างจากแอปยืนยันตัวตนของท่าน



Zaabai partners with Stripe for secure payments.

← Return to Zaabai

Powered by **stripe** ©

Terms


Privacy

English (GB) ▾

ⓘ You're using a test account with test data.

Set up two-step authentication

Scan this QR code to set up your account using your preferred authenticator app. Popular choices include Google Authenticator, Microsoft Authenticator and Authy.




Enter code manually instead

Next

Tap on Next

ขั้นตอนที่ 9: ดาวนโหลดและบันทึกรหัสไว้ใช้ในกรณีฉุกเฉิน



Zaabai partners with Stripe for secure payments.

[← Return to Zaabai](#)

Powered by **stripe**

[Terms](#)

[Privacy](#)

English (GB)

You're using a test account with test data.

Your account is secured

Write down this emergency backup code and store it somewhere safe. If your device is ever lost or stolen, you can use this code to unlock your Stripe account.

nrrd-hqea-eajc-uyre-zkqb


[Download code](#)

[Copy code](#)

[Next](#)

Tap on Next

ขั้นตอนที่ 10: อัปเดตรายละเอียดบริษัทกับ Stripe



Zaabai partners with Stripe for secure financial services.

[← Return to Zaabai](#)

Powered by **stripe**

[Terms](#)

[Privacy](#)

English (GB)

Business type

You're using a test account with test data.

Let's start with some basics

Choose your location and business type to get started.

Business location

Thailand

Business type

บริษัท (Company)

[Continue](#)

กรอกที่ตั้งธุรกิจและประเภทธุรกิจของคุณ
Enter your Business Location & type

Click Continue

ขั้นตอนที่ 11: อัปเดตรายละเอียดบริษัท - ดำเนินการต่อ

Zaabai

Zaabai partners with Stripe for secure financial services.

← Return to Zaabai

Powered by **stripe**

Terms

Privacy

English (GB)

Business details

You're using a test account with test data.

Tell us about your business

This information is collected to better serve your business and comply with regulators and financial partners, as indicated in the [Terms of Service](#).

Legal business name

Chiang Mai Eco Adventure Co., Ltd.

The name you provide must exactly match the name associated with your tax ID.

Business name (Doing Business As) Optional

The operating name of your company, if it's different than the legal name.

Chiang Mai Eco Adventure Tours

Taxpayer Identification Number (TIN)

1234567890

Company registration number

0205565012473

กรอกรายละเอียดธุรกิจของคุณ
Enter your Business Details

ขั้นตอนที่ 12: อัปเดตรายละเอียดบริษัท - ดำเนินการต่อ

Zaabai

Zaabai partners with Stripe for secure financial services.

← Return to Zaabai

Powered by **stripe**

Terms

Privacy

English (GB)

Industry

Selecting your industry helps satisfy risk and compliance obligations. Select the option that best matches the goods or service your customers will buy.

Other travel and lodging

Most businesses in this industry aren't supported. Your application will be reviewed to see whether your specific business can be supported. In the meantime, you can review the documentation to learn whether your business qualifies and which industries are supported.

Business website

https://www.chiangmaiecoadventure.com

Share the website where you sell or promote products or services. The website should provide information about the products and services you're selling. Generic URLs or websites under construction aren't supported. [Learn more about the businesses we support](#)

Product description


Northern Thailand. Our experiences are sustainable, nature-focused, and operated by certified professional guides.

Provide a 1–2 sentence description. Make sure to note when you typically charge your customers (i.e. during checkout or 3 days later). This helps us better understand your business.

Continue

Click Continue

ขั้นตอนที่ 13: อัปเดตรายละเอียดส่วนตัวของท่าน: ชื่อและนามสกุลเป็นภาษาไทย (ไม่ต้องใส่ Mr./Ms.)



Zaabai partners with Stripe for secure financial services.

[← Return to Zaabai](#)

Powered by **stripe**

[Terms](#)
[Privacy](#)
[English \(GB\)](#)

Business representative

You're using a test account with test data.

Verify your personal details

We will use this information to verify your identity and keep your account safe.

This account should be activated by someone authorized to sign on your organization's behalf. If that's not you, please ask the right person to complete this form.

Legal name
 Thai nationals must provide their legal name in Thai script.

สมชาย
 สุขสวัสดิ์


Email address
 zaabai1245@mailinator.com

Job title
 CEO

Nationality

ยืนยันตัวตนของคุณ
 Verify your Identity

ขั้นตอนที่ 14: อัปเดตรายละเอียดส่วนตัวของท่าน: ที่อยู่ตามทะเบียนบ้านและเลขบัตรประจำตัว



Zaabai partners with Stripe for secure financial services.

[← Return to Zaabai](#)

Powered by **stripe**

[Terms](#)
[Privacy](#)
[English \(GB\)](#)

Thai national or resident of Thailand, provide your current residential address instead.

Current residential address

Same as household registration address

Phone number

+66 81 234 5678

Personal Identification Number
 To verify your identity, we'll need to know your Personal Identification Number We are required to collect this information to satisfy regulatory obligations.

1 4589 02341 72 5

Laser Code


JT5-4793126-12

To verify your identity, we'll need to know your laser code. This can be found on the back of your identity card.

I own 25% or more of the company.

[Continue](#)

Click Continue



ขั้นตอนที่ 15: อัปเดตรายละเอียดผู้ถือหุ้น/ผู้บริหารของบริษัท

Zaabai

Zaabai partners with Stripe for secure financial services.

← Return to Zaabai

Powered by **stripe**

Terms
Privacy
English (GB)

Business owners

You're using a test account with test data.

Business owners

Due to regulatory guidelines, we're required to collect information on anyone who has significant ownership of your business. [Learn more.](#)

Please add any individual who owns 25% or more shares of Chiang Mai Eco Adventure Co., Ltd.; if not available, any individual who exercise significant control over Chiang Mai Eco Adventure Co., Ltd.; if not available, any individual who holds the position of senior management.

Add a business owner

Continue with no owners

Click on this

ขั้นตอนที่ 16: ระบุรายละเอียดเพิ่มเติม เช่น เว็บไซต์ Facebook เป็นต้น

Zaabai

Zaabai partners with Stripe for secure financial services.

← Return to Zaabai

Powered by **stripe**

Terms
Privacy
English (GB)

Additional information

Please provide a few more details to verify your account.

Chiang Mai Eco Adventure Co., Ltd. [Edit](#)

URL
<https://www.chiangmaiecoadventure.com>

Address
56/2 Ratchapakinai Road
Phra Sing Subdistrict
Mueang Chiang Mai
กรุงเทพมหานคร 50100 TH

Other information provided
CRN, TIN, Product description, Phone, Industry

Verify business

Provided

Save

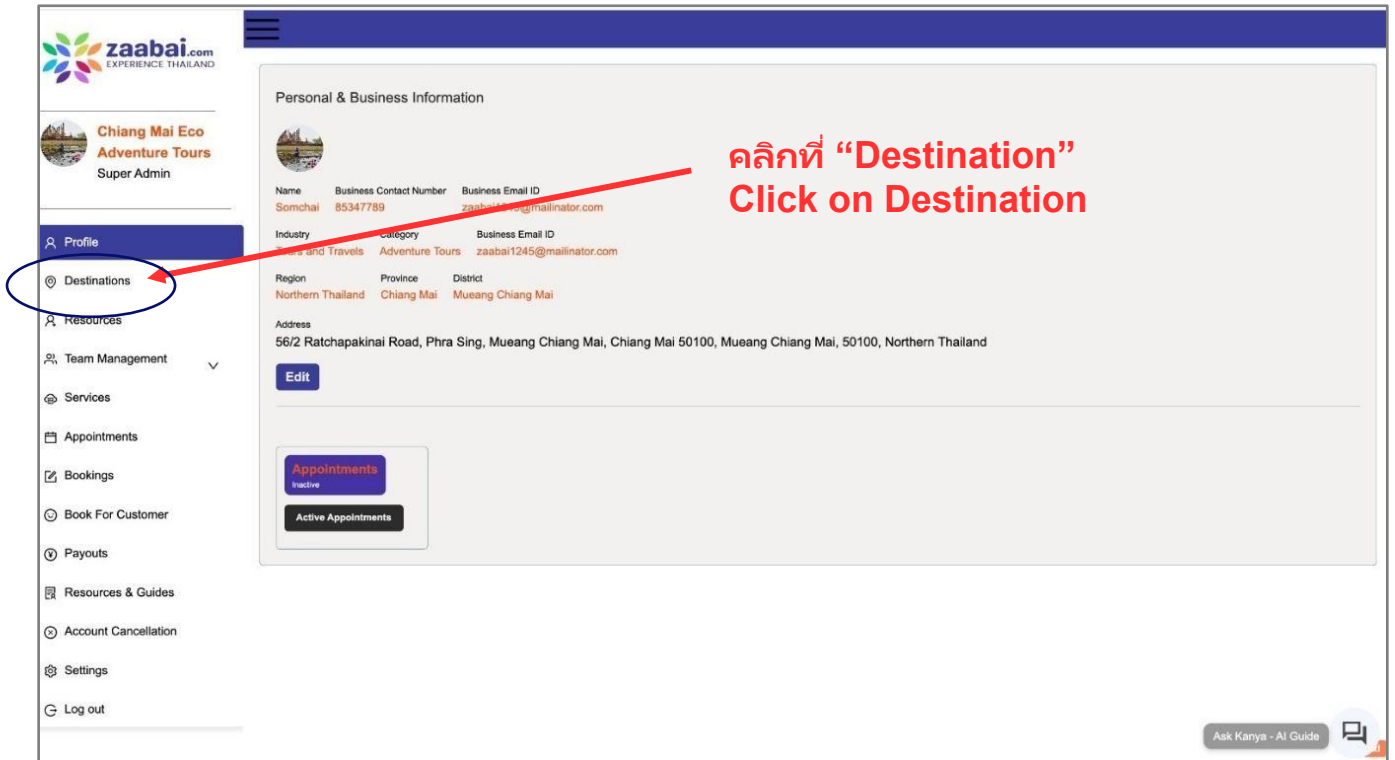
Cancel

Click on Save

ขั้นตอนการอัปเดตโปรไฟล์ผู้ขาย

ส่วนที่ 1: Destination

ขั้นตอนที่ 17: อัปเดตที่อยู่ธุรกิจและข้อมูลการติดต่อของท่าน



**คลิกที่ "Destination"
Click on Destination**

Personal & Business Information

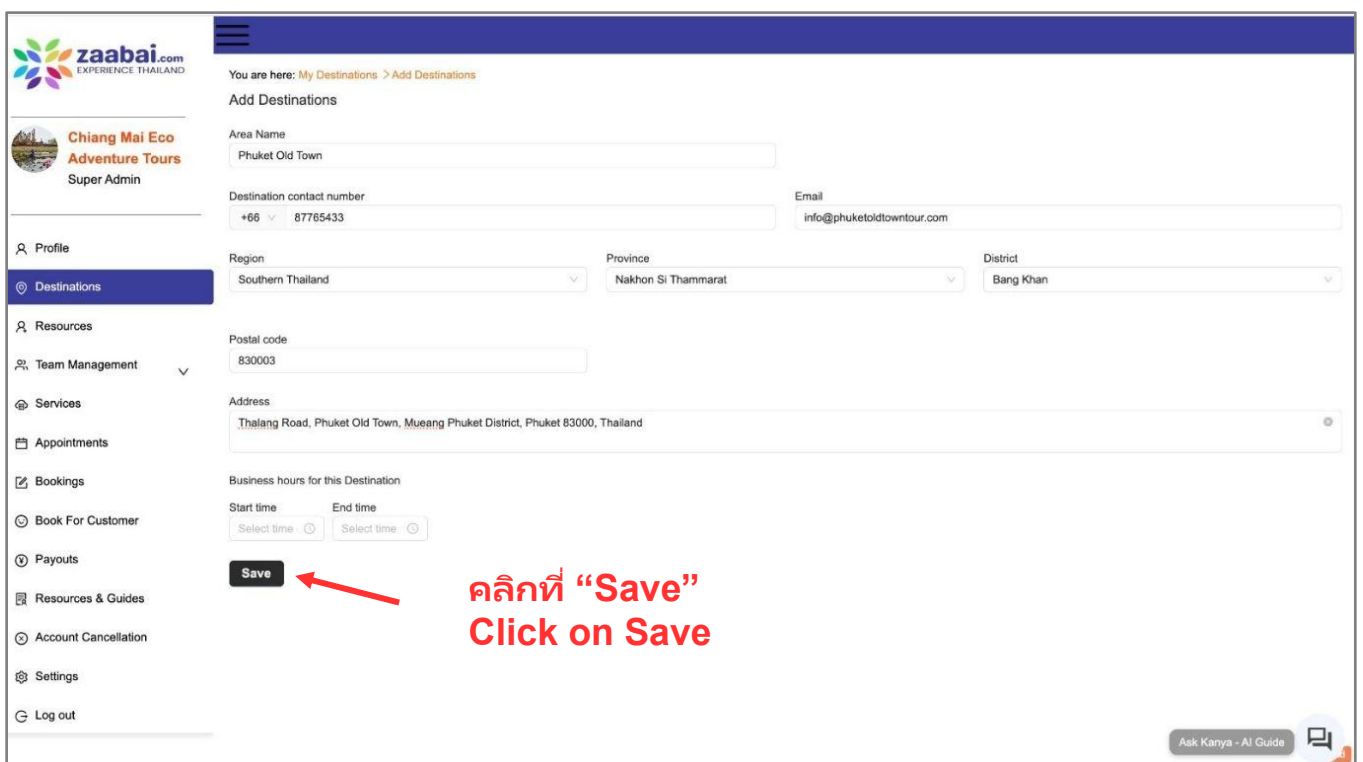
Name	Business Contact Number	Business Email ID
Somchai	85347789	zaabai1245@mailinator.com
Industry	Category	Business Email ID
Travel and Travels	Adventure Tours	zaabai1245@mailinator.com
Region	Province	District
Northern Thailand	Chiang Mai	Mueang Chiang Mai

Address
56/2 Ratchapakinal Road, Phra Sing, Mueang Chiang Mai, Chiang Mai 50100, Mueang Chiang Mai, 50100, Northern Thailand

[Edit](#)

Appointments
Inactive

[Active Appointments](#)



Add Destinations

Area Name
Phuket Old Town

Destination contact number
+66 87785433

Email
info@phuketoldtowntour.com

Region
Southern Thailand

Province
Nakhon Si Thammarat

District
Bang Khan

Postal code
830003

Address
Thalang Road, Phuket Old Town, Mueang Phuket District, Phuket 83000, Thailand

Business hours for this Destination

Start time
Select time

End time
Select time

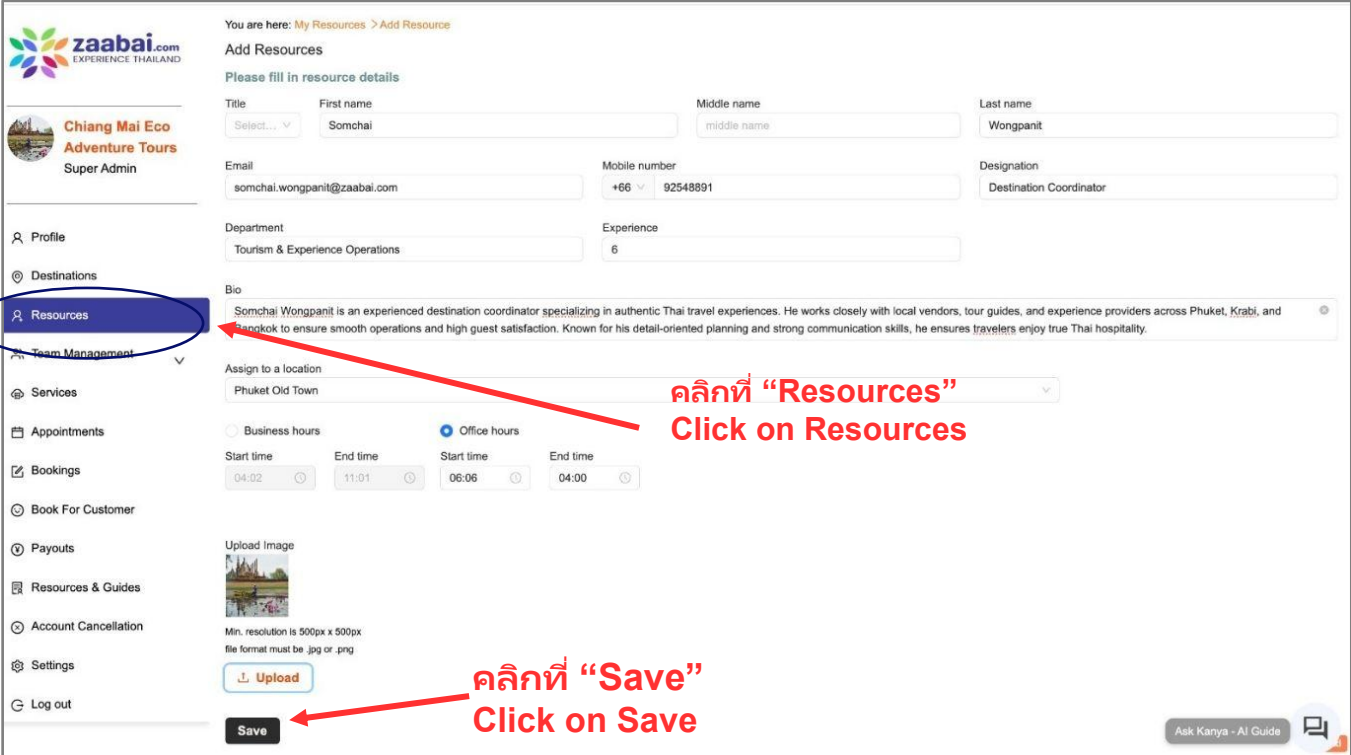
[Save](#)

**คลิกที่ "Save"
Click on Save**

ส่วนที่ 2: Resources

ขั้นตอนที่ 18: อัปเดตข้อมูลผู้เชี่ยวชาญ/พนักงานที่ให้บริการ

ท่านสามารถกำหนดเวลาทำงานของพนักงานแต่ละคนให้สอดคล้องกับช่วงเวลาให้บริการได้



You are here: [My Resources](#) > [Add Resource](#)

Add Resources

Please fill in resource details

Title First name Middle name Last name

Email Mobile number Designation

Department Experience

Bio

Assign to a location

Business hours Office hours

Start time End time Start time End time

Upload Image
Min. resolution is 500px x 500px
file format must be .jpg or .png

คลิกที่ “Resources”
Click on Resources

คลิกที่ “Save”
Click on Save

Ask Kanya - AI Guide

ส่วนที่ 3: Services

ขั้นตอนที่ 19: อัปเดตบริการ แผนการเดินทาง รูปภาพ และข้อมูลอื่น ๆ

**เลือก "Choose a Booking Engine"
Select Choose s Booking Engine**

**คลิกที่ "Services"
Click on Services**

- เพิ่มจุดเด่น:

Feature 1*
Small group guided tour

Feature 2
Local licensed Thai guide

Feature 3
Please enter service name

Feature 4
Please enter service name

Feature 5
Please enter service name

Add service benefits

Benefit 1*
Discover hidden cultural ger

Benefit 2
Learn authentic local history

Benefit 3
Please enter service name

Benefit 4
Please enter service name

Benefit 5
Please enter service name

Short description*
Explore the iconic Phuket Old Town with a licensed Thai guide, enjoy cultural stories, historic temples, Sino-Portuguese heritage, and the best street food in the area.

Long description*

Highlights (Describe what the tour/activity is about)

Experience the charm of Phuket Old Town with a professional local guide. This walking tour takes you through colorful Sino-Portuguese streets, temples, mural art spots, markets, and historic monuments. Taste authentic street food and learn hidden stories about Phuket's mixed cultural heritage. Perfect for solo travelers, couples, families, and small groups looking for an immersive local experience.

57 words Build with tinyMCE

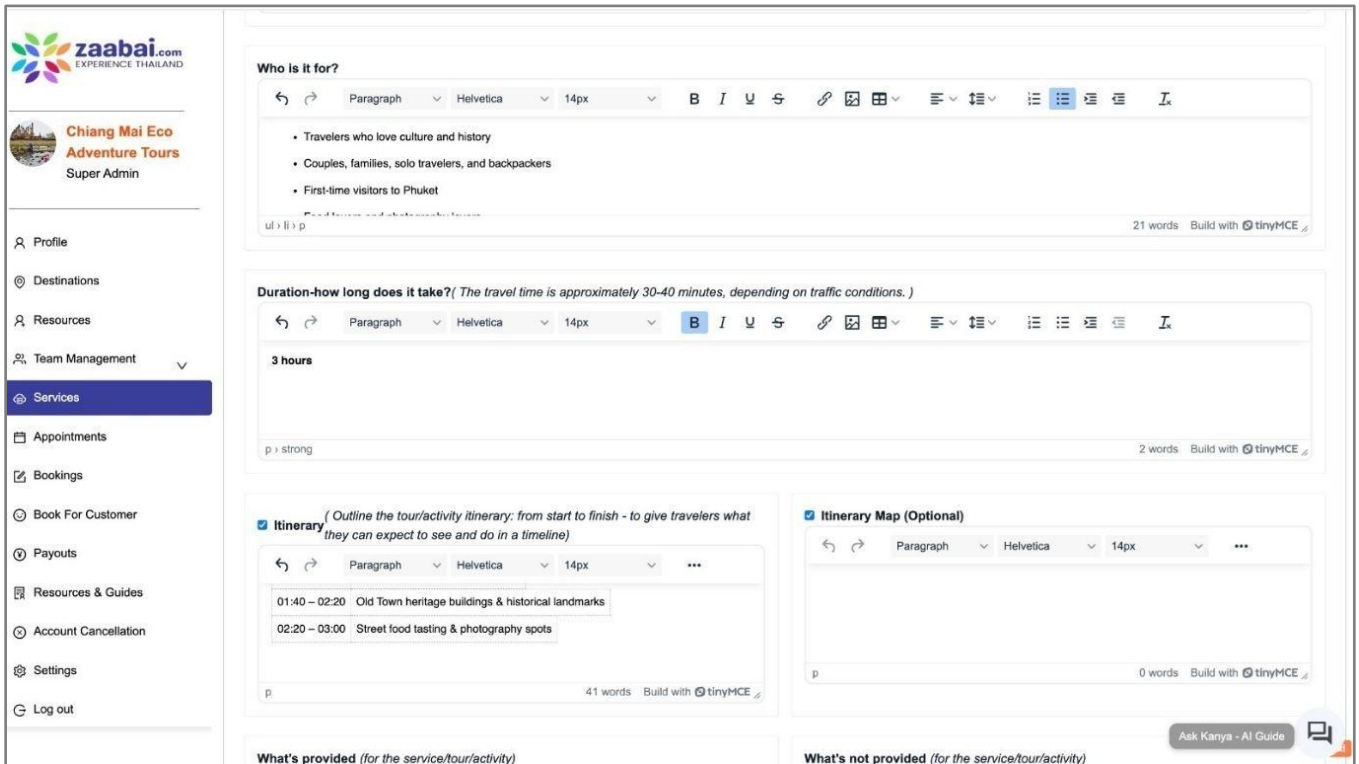
Who is it for?

- Travelers who love culture and history
- Couples, families, solo travelers, and backpackers
- First-time visitors to Phuket

21 words Build with tinyMCE


Ask Kanya - AI Guide

- เพิ่มกำหนดการ จุดนัดพบ และคำแนะนำต่าง ๆ (สำหรับทัวร์ กิจกรรม หรืออีเวนต์)




Who is it for?

- Travelers who love culture and history
- Couples, families, solo travelers, and backpackers
- First-time visitors to Phuket

21 words Build with 


Duration-how long does it take? (*The travel time is approximately 30-40 minutes, depending on traffic conditions.*)

3 hours


2 words Build with 

Itinerary (*Outline the tour/activity itinerary; from start to finish - to give travelers what they can expect to see and do in a timeline*)

01:40 – 02:20	Old Town heritage buildings & historical landmarks
02:20 – 03:00	Street food tasting & photography spots


41 words Build with 

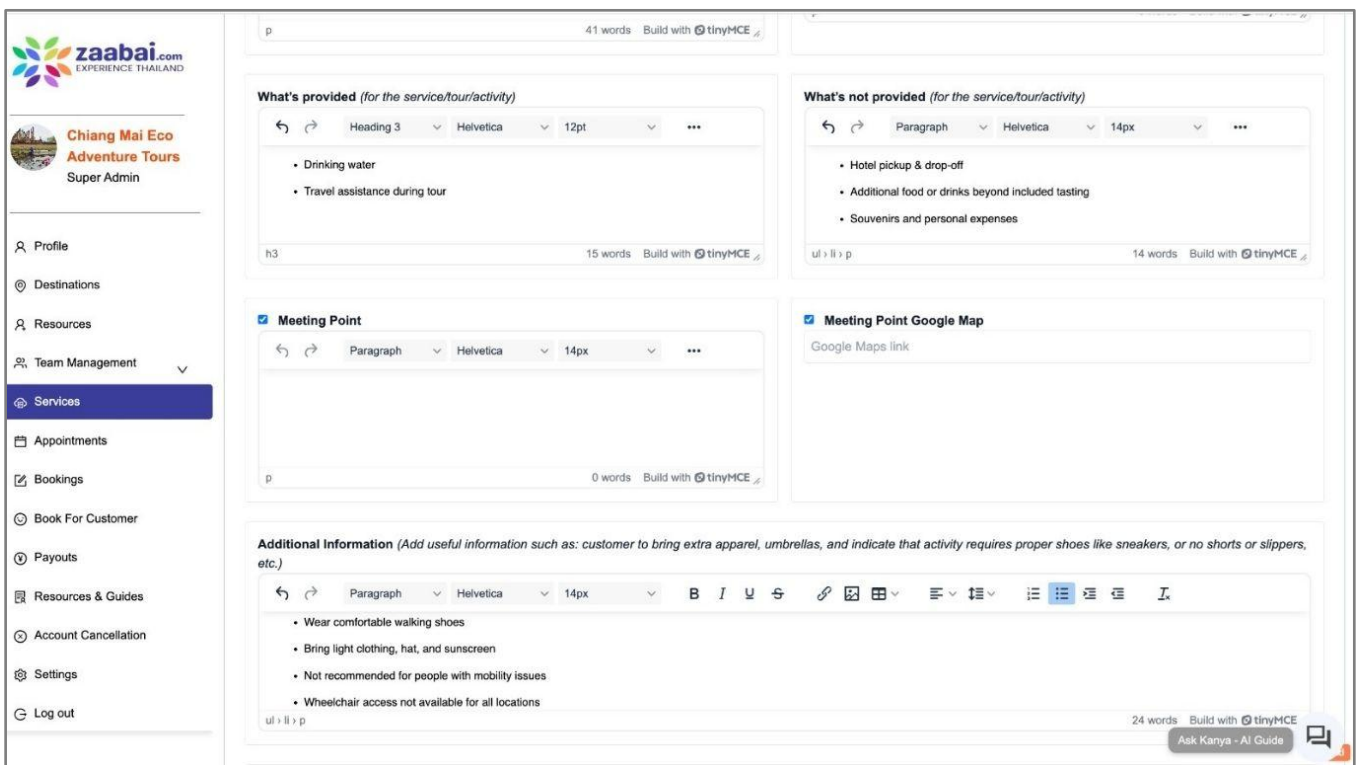
Itinerary Map (Optional)


0 words Build with 

What's provided (for the service/tour/activity)

What's not provided (for the service/tour/activity)


Ask Kanya - AI Guide 



41 words Build with 


What's provided (for the service/tour/activity)

- Drinking water
- Travel assistance during tour


15 words Build with 

What's not provided (for the service/tour/activity)

- Hotel pickup & drop-off
- Additional food or drinks beyond included tasting
- Souvenirs and personal expenses

14 words Build with 

Meeting Point


0 words Build with 


Meeting Point Google Map

Google Maps link

Additional Information (*Add useful information such as: customer to bring extra apparel, umbrellas, and indicate that activity requires proper shoes like sneakers, or no shorts or slippers, etc.*)

- Wear comfortable walking shoes
- Bring light clothing, hat, and sunscreen
- Not recommended for people with mobility issues
- Wheelchair access not available for all locations


24 words Build with 

Ask Kanya - AI Guide 


- อัปโหลดรูปภาพได้สูงสุด 4 รูป (ขนาดไม่เกิน 2 MB ต่อรูป) หากไม่มีการอัปโหลดรูปภาพ ระบบจะไม่แสดงขั้นตอนถัดไป

- 📍 Destinations
- 👤 Resources
- 👥 Team Management
- 🏠 Services
- 📅 Appointments
- 📝 Bookings
- 🕒 Book For Customer
- 💰 Payouts
- 📖 Resources & Guides
- 🚫 Account Cancellation

Service images*
Mandatory to upload an image. If no image is uploaded, the next steps will not be displayed.



Important to read.
You can upload maximum 4 images.
Min. Resolution in 400px, 300px
File format must be .jpg or .png
Max. file size 2 Mb



- ตั้งค่านโยบายการยกเลิกและการคืนเงิน:

ผู้ขายอาจกำหนดให้ลูกค้ายกเลิกได้ฟรีภายในไม่เกิน 12 ชั่วโมงก่อนเวลานัดหมายที่ยืนยันแล้ว หากลูกค้าไม่มาใช้บริการหรือเลยกำหนดเวลายกเลิก อาจมีการคืนเงินได้สูงสุดไม่เกิน 90% ตามเงื่อนไขที่ระบบอนุญาต

- 👥 Team Management
- 🏠 Services
- 📅 Appointments
- 📝 Bookings
- 🕒 Book For Customer
- 💰 Payouts
- 📖 Resources & Guides
- 🚫 Account Cancellation

Cancellation Policy

Service cancellation & refunds conditions *

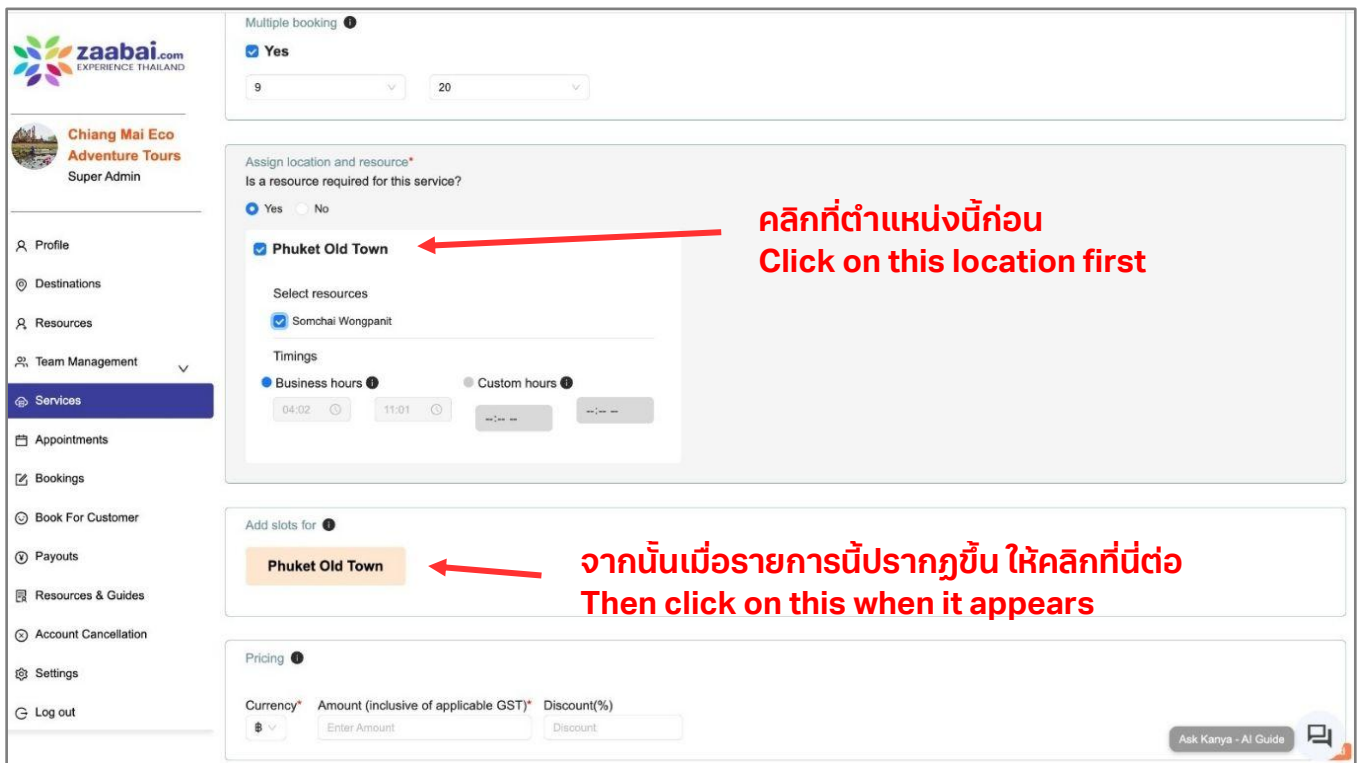
Free Cancellation Until **hours** before confirmed appointment

Buyer gets **Full refund less processing** fee if cancellation made before hours indicated.
Buyer will only get a refund of if condition is **not met**.

No Cancellation & non-refundable service after confirmation by buyer

Important:
Vender agrees that :-
1. Customer can re-schedule services or appointments anytime.
2. ALL Platform Processing & Stripe fees will NOT be refunded to Buyer for all refunds.

- การใส่ราคาและช่วงเวลาให้บริการของท่าน



Multiple booking **Yes**

9 20

Assign location and resource*

Is a resource required for this service?

Yes No

Phuket Old Town

Select resources

Somchai Wongpanit

Timings

Business hours Custom hours

04:02 11:01

Add slots for

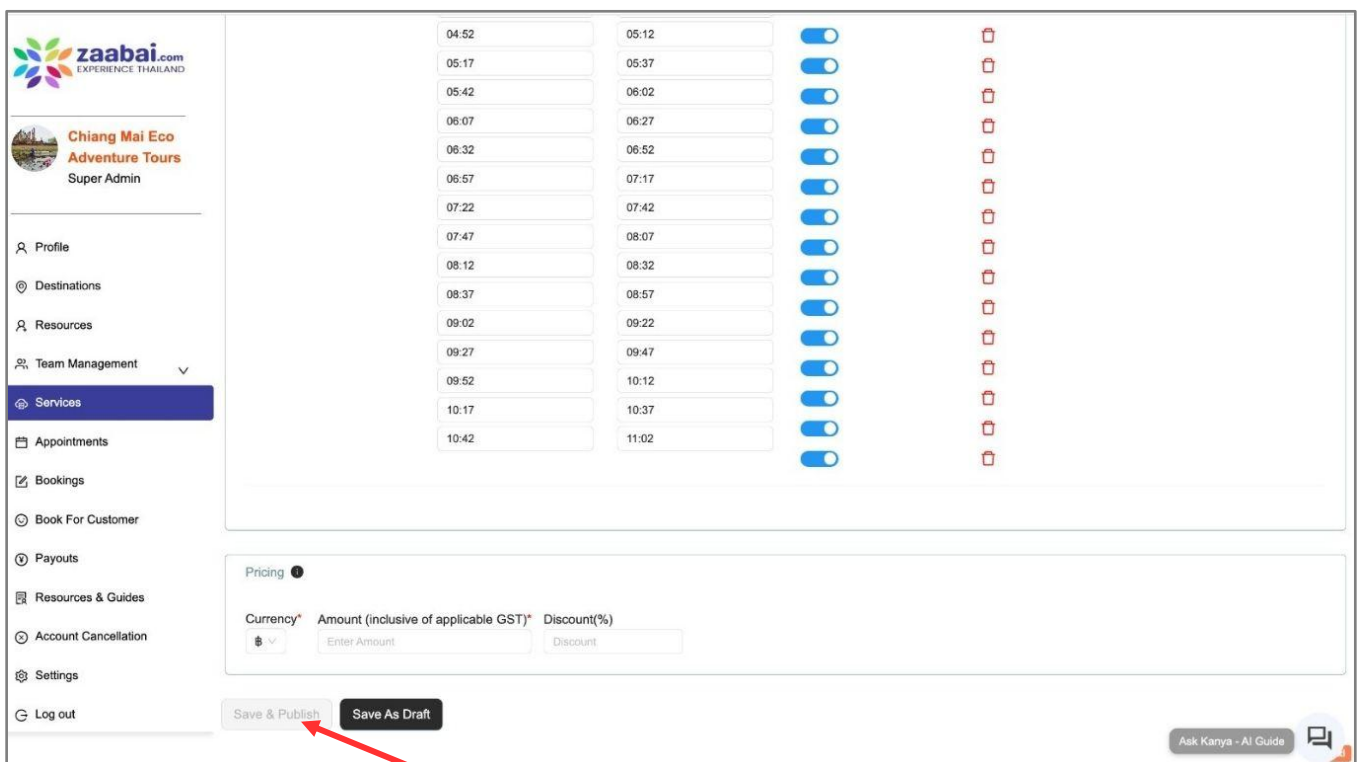
Phuket Old Town

Pricing

Currency* Amount (inclusive of applicable GST)* Discount(%)

\$ Enter Amount Discount

Ask Kanya - AI Guide



04:52	05:12	<input checked="" type="checkbox"/>	
05:17	05:37	<input checked="" type="checkbox"/>	
05:42	06:02	<input checked="" type="checkbox"/>	
06:07	06:27	<input checked="" type="checkbox"/>	
06:32	06:52	<input checked="" type="checkbox"/>	
06:57	07:17	<input checked="" type="checkbox"/>	
07:22	07:42	<input checked="" type="checkbox"/>	
07:47	08:07	<input checked="" type="checkbox"/>	
08:12	08:32	<input checked="" type="checkbox"/>	
08:37	08:57	<input checked="" type="checkbox"/>	
09:02	09:22	<input checked="" type="checkbox"/>	
09:27	09:47	<input checked="" type="checkbox"/>	
09:52	10:12	<input checked="" type="checkbox"/>	
10:17	10:37	<input checked="" type="checkbox"/>	
10:42	11:02	<input checked="" type="checkbox"/>	

Pricing

Currency* Amount (inclusive of applicable GST)* Discount(%)

\$ Enter Amount Discount

Save & Publish Save As Draft

Ask Kanya - AI Guide

สุดท้าย ให้คลิก "Save" และ "Publish" เพื่อเสร็จสิ้น
Finally Click on Save & Publish to complete

การลงทะเบียนผู้ขายได้ถูกสร้างเรียบร้อยแล้วค่ะ